



PEUGEOT **RCZ**



Dall'idea alla creazione...

LA STORIA CONTINUA

Quando una concept car diventa realtà, l'incarnazione del sogno suscita ammirazione, impazienza e intensa emozione. Quando il modello finale dimostra un'audacia ancora più grande, siamo di fronte a un invito a tentare una nuova esperienza. Una nuova storia ha inizio con la Peugeot RCZ.








EMOZIONI STILISTICHE


Scultorea e contemporanea, la Peugeot RCZ esibisce la sua originale architettura di coupé a tre volumi con una linea innovativa, al contempo sportiva ed elegante. Il tetto a doppia curvatura sottolinea la sua grande originalità stilistica e dà risalto alla prodezza tecnica in termini sia di design che di comportamento aerodinamico. Le sue curve fluide e atletiche sono accentuate dai due archi in alluminio lucidato che scolpiscono il suo profilo attribuendole nobiltà e dinamismo.





L'ESPRESSIONE DI MODERNITÀ

Di profilo, i fianchi molto scolpiti e i parafranghi dalle curve generose e bombate disegnano una linea compatta e muscolosa. I fari anteriori dallo sguardo felino, caratteristici del mondo del Marchio, si distendono lungo il cofano. I fari posteriori rosso rubino, impreziositi da un elemento stilizzato, rappresentano anch'essi una firma unica... ogni dettaglio, dalla linea atipica del cofano al doppio terminale di scarico cromato, conferma un'espressività sportiva. L'aspetto generale della RCZ è una miscela di sensualità, carisma e distinzione.









A close-up, black and white photograph of a car's interior, focusing on the dashboard and instrument cluster. The image shows the top of the dashboard with two circular air vents on the left and right. Below them, the instrument cluster is visible, featuring several analog gauges and a central digital display. The overall aesthetic is clean and modern, with a focus on the textures and shapes of the car's components.

L'ESTREMA SEDUZIONE

Oltre a uno stile fluido ed essenziale, il disegno della plancia offre una visibilità pulita. Le linee dinamiche che caratterizzano l'aspetto dell'abitacolo esprimono un design particolare con accenti sportivi.

La plancia può essere rivestita completamente con un materiale innovativo, levigato, tecnico, che valorizza l'insieme,

oppure personalizzata da un rivestimento in pelle dalla grana particolarmente fine e liscia.

Sotto gli occhi del conducente, a far da eco all'orologio al centro della plancia, gli inserti metallici dei quadranti della strumentazione conferiscono alla Peugeot RCZ un'identità propria che ricorda il mondo della sportività alto di gamma.

Prendete in mano il volante della RCZ per assaporare un concentrato di sensazioni e di emozioni nuove.

LA QUALITÀ DEI DETTAGLI

Una cura meticolosa è stata dedicata al design di ogni particolare e riservata all'eccellenza dei materiali. Dalla finitura in pelle con doppia impuntura agli inserti cromati o alluminio, ogni elemento è stato elaborato con dedizione.

Noterete subito la finezza al tatto del materiale morbido e innovativo della plancia e la ricca consistenza della pelle «pieno fiore» del volante. Anche la plancia e i sedili possono essere rivestiti in Nappa, un pellame liscio dal carattere elitario.

L'orologio, la strumentazione, con il fondo dei quadranti in autentico metallo pressato aspetto carbonio e i pulsanti cromati e satinati sul volante non sono privi di rimandi allo sport automobilistico di prestigio.





SPAZIO PERSONALE

I suoi sedili sportivi sponano la forma del corpo e vi fanno sentire in perfetta armonia con la vostra RCZ. Il volante e tutti i comandi sono disposti in modo da consentire una presa e un azionamento naturali, a confermare la sensazione di comfort e di controllo.

Appreziate le qualità stradali della RCZ con una posizione di guida bassa e particolarmente ergonomica. La «melodia del motore» all'accelerazione è particolarmente elaborata, grazie a un sistema che permette di modulare le sonorità in funzione del ritmo del motore.

Questo ambiente sonoro è valorizzato dalla qualità del comfort acustico e da un comportamento vibrazionale di rilievo.

Il vostro viaggio inizia nel preciso istante in cui prendete posto nel cuore del raffinato ambiente di pilotaggio della RCZ.








SENSAZIONI INEDITE

La RCZ è una coupé rara ed esclusiva che, oltre ad attirare gli sguardi, eleva al massimo livello il concetto di piacere di guida. Il rapporto «passionale» tra la strada e il marchio Peugeot acquista qui tutto il suo senso.





1.6 Turbo 200 CV

Questo motore sfrutta la quintessenza del telaio della vettura. Con una coppia massima di 255 Nm a 1700 giri/min (275 Nm con overboost*) e una potenza massima di 147 kW a 5500 giri/min, la Peugeot RCZ vanta riprese e accelerazioni di prim'ordine (da 80 a 120 km/h in 6,5 s sulla penultima marcia; da 0 a 100 km/h in 7,5 s) con consumi di 6,7 l/100 km in ciclo misto (155 g/km di CO₂).

*Aumento temporaneo della pressione di sovralimentazione.

BENZINA

1.6 Turbo 156 CV

Questo motore turbocompressore a iniezione diretta a benzina propone una straordinaria sintesi tra prestazioni (con una coppia di 240 Nm da 1400 giri/min e una potenza massima di 115 kW a 6000 giri/min) e consumi (6,4 l/100 in ciclo misto, 149 g/km di CO₂).

BENZINA

1.6 Turbo 156 CV (cambio automatico)

Lo stesso motore è disponibile con un nuovo cambio automatico sequenziale a sei rapporti (consumo misto 7,3 l/100 km ed emissioni di CO₂ di 168 g).

BENZINA

2.0 HDi FAP 163 CV

Lanciato questo motore con una cilindrata di 1997 cm³, sviluppa una potenza massima che raggiunge i 120 kW a 3750 giri/min e una coppia massima generosa di 320 Nm a 2000 giri/min (340 Nm con overboost). Per ottenere tali prestazioni la RCZ è dotata di una camera di combustione di nuova generazione, di un turbocompressore a geometria variabile a bassa inerzia, di una pompa ad alta pressione che permette di raggiungere 2000 bar nella rampa comune, o ancora a di iniettori a solenoide a otto fori. I consumi in ciclo misto si attestano a 5,3 l/100 km (139 g/km di CO₂).

DIESEL

EMOZIONI RAFFINATE

Per creare un veicolo esclusivo come la Peugeot RCZ e soddisfare una clientela moderna, particolarmente esperta in materia di piacere automobilistico, occorre una gamma di motorizzazioni che permette prestazioni ottimali sotto tutti i punti di vista: coppia e potenza generose, consumo di carburante ed emissioni di CO₂ contenuti e l'osservanza della normativa antinquinamento Euro 5.

Nell'ottica di regalare sensazioni di guida nuove, la Peugeot RCZ concentra in sé tutto il know-how del marchio in fatto di comportamento stradale e tenuta di strada. La Peugeot RCZ beneficia di un centro di gravità abbassato, con carreggiate anteriori e posteriori allargate e collegamenti al suolo potenziati (avantreno pseudo McPherson, retrotreno a traversa deformabile).

L'insieme ruote-sospensione nonché gli ammortizzatori sono stati adeguati di conseguenza, e se si aggiunge una scelta di pneumatici molto generosi da 18" (o da 19" in opzione), si ottiene una tenuta di strada estremamente efficace. Il servosterzo, comandato da un gruppo motopropulsore idraulico, è impostato per offrire una precisione di prim'ordine e una risalita delle informazioni di ottimo livello. La frenata, che si desidera stabile e potente, è assicurata da dischi ventilati sovradimensionati da 302 mm di diametro per 26 mm di spessore - o da 340 x 30 mm per il propulsore 1,6 Turbo (200 CV). La zona posteriore è dotata, in tutte le versioni, di dischi da 290 x 12 mm.

PEUGEOT E L'AMBIENTE

Peugeot propone una offerta di veicoli a basse emissioni; oltre la metà delle vendite mondiali del marchio è costituita da modelli che emettono meno di 140 g di CO₂ al km. Queste prestazioni poggiano su tecnologie

sperimentate in cui Peugeot è leader, come il motore diesel abbinato al filtro attivo antiparticolato (lanciato nel 2000 sulla Peugeot 607), un sistema presente su un'ampia gamma di modelli e di cui sono

dotati oltre 2,1 milioni di veicoli (riduzione del 99,99% delle emissioni di particolato), ma anche su tecnologie di rottura: integrazione dello Stop and Start, sviluppo di una nuova generazione di motori HDi ...



RCZ RISPETTOSA DELL'AMBIENTE

HDi FAP

La tecnologia HDi è abbinata a un sistema antinquinamento particolarmente efficace: il filtro attivo antiparticolato (FAP). Si tratta di un dispositivo autopulente per il trattamento dei gas provenienti dalla combustione del gasolio nel motore.

Il FAP consente di eliminare il particolato dei motori diesel, portandolo alla soglia del limite misurabile (0,004 g/km). Questa tecnologia rende il motore Diesel un motore più «virtuoso».

Indicatore di cambio marcia*

L'indicatore segnala al conducente quando è il momento migliore per cambiare marcia. Questo consente di ottimizzare i consumi sui veicoli dotati di cambio manuale.

*Disponibile secondo il motore.

CONSUMI ED EMISSIONI

	Benzina			Diesel
	1.6 Turbo 156 CV BVM6	1.6 Turbo 156 CV BVA6	1.6 Turbo 200 CV BVM6	2.0 HDi FAP 163 CV BVM6 BLUE LION
Consumo urbano (l/100 km)	8,9	10,3	8,8	6,8
Consumo extraurbano (l/100 km)	5,1	5,5	5,6	4,5
Consumo misto (l/100 km)	5,1	5,1	5,1	5,1
Equivalente benzina	-	-	-	5,6
Emissioni di V misti (g/km)	149	168	155	139

BVM6: cambio manuale a 6 marce.

BVA6: cambio automatico a 6 rapporti.

Valori indicativi - motori in fase di omologazione.

Media delle automobili nuove vendute : 159 g CO₂/km.

Il Label Blue Lion distingue le versioni che emettono la minore quantità di CO₂. I consumi di carburante della tabella di cui sopra corrispondono ai valori omologati secondo il regolamento europeo applicabile a tutti i costruttori e a tutti i veicoli speciali venduti in Europa. Tali valori vi consentono di confrontare i veicoli e di orientare la vostra scelta:

- Il consumo in città è ottenuto su un percorso di tipo urbano di circa 4 chilometri.
- Il consumo fuori città è ottenuto su un percorso extraurbano di circa 7 chilometri.
- Il consumo misto corrisponde alla media dei 2 percorsi, vale a dire 11 chilometri circa.

I valori sono ottenuti in rigide condizioni di prova (temperatura, massa, caratteristiche del banco di prova a rulli, ecc.) e con un profilo di marcia molto calmo. Le reali condizioni di circolazione, le condizioni atmosferiche, lo stato di carico del veicolo, lo stile di guida, la pressione dei pneumatici, la presenza di una galleria (anche senza carico), un utilizzo importante della climatizzazione e/o del riscaldamento, lo stato del veicolo: tutti possono ovviamente provocare consumi differenti da quelli omologati. (Troverete tutti i consigli per una Guida Eco attenta a ottenere il meglio dal vostro veicolo su www.peugeot.ch).

SICUREZZA

Sistema di frenata ed ESP® (Electronic Stability Program / Controllo dinamico di stabilità)

Affinché mantenga un equilibrio ottimale e garantisca il piacere alla guida nelle situazioni delicate, la RCZ è stata dotata di un sistema completo di frenata che combina molteplici funzioni:

- l'antipattinamento delle ruote (ASR) agisce sui freni e sul controllo motore per limitare il pattinamento delle ruote in caso di perdita d'aderenza;
- il controllo dinamico di stabilità (CDS) confronta costantemente le informazioni trasmesse dal sensore del volante e dal sensore di imbardata per individuare ogni accenno di sotto o sovrasterzo. Entro i limiti consentiti dalla fisica, riporta la vostra Peugeot RCZ nella sua traiettoria iniziale;
- l'antibloccaggio delle ruote (ABS) controlla la traiettoria in caso di frenata d'emergenza;
- la ripartizione elettronica della frenata (REF) gestisce ogni singola ruota per una maggiore efficacia, specie nelle frenate in curva;

- l'assistenza alla frenata d'emergenza (AFU) amplifica l'efficacia della vostra frenata ove necessario;
- il sistema a rilevamento diretto localizza automaticamente la ruota difettosa indipendentemente che si tratti di un problema di perdita di pressione o di foratura.

Controllo di trazione intelligente

Questo dispositivo antipattinamento intelligente aggiunge una nuova funzionalità alla sua versione classica. Aiuta a individuare le situazioni di aderenza precaria che rischiano di rendere difficoltose le partenze o l'avanzamento del veicolo su strade dal fondo gelato o innevato. In tali condizioni, il sistema di controllo di trazione intelligente si sostituisce alla funzione ASR riducendo il pattinamento delle ruote anteriori per favorire una buona motricità e il mantenimento della traiettoria.

Spoiler mobile

La Peugeot RCZ dispone di uno spoiler mobile posteriore. Questo particolare, comandato automaticamente in funzione della velocità del veicolo o attivato su richiesta del conducente, ottimizza il passaggio dei flussi d'aria e migliora le caratteristiche aerodinamiche.

Airbag

Con due airbag frontali lato conducente e passeggero e due airbag laterali torace-bacino, la Peugeot RCZ è dotata di quattro airbag per offrire una protezione efficace qualunque sia la posizione dei sedili anteriori.

Cinture di sicurezza


Le quattro cinture di sicurezza previste sulla Peugeot RCZ sono tutte munite di un sistema di rilevamento delle cinture slacciate e di un limitatore di sforzo, al fine di ottimizzare la ritenuta dei passeggeri e di ridurre la pressione sulla scatola

toracica. L'attivazione del pretensionatore consente una migliore ritenuta degli occupanti anteriori in casi di impatto frontale e di ribaltamento.

Sicurezza potenziata

In linea con la filosofia della Peugeot RCZ, vengono proposti numerosi equipaggiamenti per garantirvi il massimo della sicurezza. Oltre a una tenuta di strada di alto livello, la RCZ esibisce una struttura molto dimensionata che contribuisce a garantire una resistenza agli urti frontali e laterali e l'assorbimento della relativa energia. Completano il tutto dei sistemi di ritenuta intelligenti.

PEUGEOT CONNECT SOS e PEUGEOT CONNECT ASSISTANCE



In caso d'urgenza, Peugeot Connect SOS vi assicura 24 ore su 24 e 7 giorni su 7 un rapido collegamento con la centrale di


soccorso. Il collegamento viene stabilito manualmente premendo a lungo il pulsante SOS, o automaticamente dopo un incidente (attivazione dei sistemi di sicurezza pirotecnici). La vettura viene subito localizzata per l'invio tempestivo dei soccorsi necessari. Il servizio Peugeot Connect SOS è abbinato a Peugeot Connect Assistance*, che, in caso di richiesta manuale di assistenza (premendo il pulsante "Leone"), assicura la localizzazione immediata della vettura e il collegamento con la centrale

di assistenza.

Le prestazioni Peugeot Connect sono disponibili su tutte le vetture munite di WIP Nav, WIP Com 3D o dell'opzione Peugeot Connect SOS, qualora sono accettate le condizioni generali alla comanda della vettura.

* Servizio di assistenza disponibile solamente per vetture in garanzia.





SPAZIO ED ELEGANZA RAFFINATA

L'estetica può, talvolta, accompagnarsi alla praticità. Per i weekend lunghi, la Peugeot RCZ vi riserva uno spazio inatteso per una coupé. Il suo bagagliaio offre una generosa capacità di 384 l (secondo l'equivalente in acqua, 321 dm³ secondo la

norma VDA) cui si aggiunge quella dei portaoggetti sotto il pavimento. È possibile ricavare un volume supplementare ripiegando gli schienali dei sedili posteriori, in modo da portare la capacità massima del bagagliaio a 760 l secondo l'equivalente in

acqua (639 dm³ VDA). Una cura meticolosa è stata dedicata anche al design e alla finitura del bagagliaio. I pannelli laterali e il bagagliaio sono rivestiti di moquette, mentre gli anelli di ancoraggio della rete sono cromati.

UNA VERA COUPÉ 2+2

Due posti in più offrono, semplicemente, possibilità in più... I due posti dietro, scolpiti con una cura particolare, si armonizzano con i sedili anteriori. Rappresentano il cuore dell'architettura del padiglione, mentre la doppia curvatura del tetto rivela qui un'ulteriore prodezza – la sua forma, infatti, garantisce una maggiore altezza e più spazio

nell'abitacolo per i passeggeri occasionali dei sedili posteriori. La RCZ pensa al vostro comfort e benessere fin nei minimi dettagli, con la funzione di accesso ai sedili posteriori (APA): la posizione dello schienale del sedile anteriore viene memorizzata e ritrovata automaticamente una volta risistemato il sedile.





LA TECNOLOGIA

Grazie agli equipaggiamenti tecnologici sofisticati proposti sulla RCZ, che spaziano dal regolatore/limitatore di velocità all'assistenza sonora al parcheggio posteriore, fino all'impianto hi-fi JBL sviluppato su misura per l'abitacolo, potrete viaggiare rilassati, apprezzando la guida.

Tra le tecnologie di punta, la Peugeot RCZ propone la scelta di equipaggiamenti audio o telematici: WIP Sound (radio/CD, MP3) e WIP Com 3D (navigazione, telefono) con display a colori da 7". Questo sistema di gamma elevata comprende anche un navigatore GPS con cartografia 3D dell'Europa sul suo disco fisso.

Disporrete anche di una funzione Jukebox (10 GB), di una presa USB, una presa ausiliaria Cinch-Audio-Video, di un kit vivavoce Bluetooth® e di un telefono GSM integrato. Questi sistemi vi permettono di ascoltare al contempo i vostri brani preferiti, di telefonare restando concentrati sulla strada, di essere guidati e consigliati durante i vostri spostamenti.



COLORI

Trendy ed elegante, il ventaglio di 7 tinte, opache, metallizzate e madreperla, è stato selezionato per valorizzare il fascino degli archi in vero alluminio, le forme «a doppia curvatura» del tetto e quelle del lunotto. L'arte di scegliere è una faccenda tutta personale.

VERNICI METALLIZZATE O EFFETTO MADREPERLATO

(in opzione)



Bianco Nacré



Rosso Tourmaline



Nero Perla Nera



Grigio Haria



Grigio Sidobre



Blu Tuanake

VERNICE OPACA



Bianco Opale

RIVESTIMENTI





OPZIONE PACK PELLE NAPPA INTEGRALE CLUB FRISSON

Questo pellame consistente, dalla grana fine e liscia e dall'elegante colore grigio-blu (appositamente sviluppato per la Peugeot RCZ), fa eco al mondo sportivo alto di gamma. I sedili e la plancia sono rivestiti in pelle Nappa, come pure le fasce delle portiere e il profilo a «U» della consolle centrale, situato nel prolungamento della plancia. I braccioli laterali e quello centrale si distinguono per la Pelle Nappa Mistral Nera. Il Pack Pelle Nappa Integrale Frisson crea un interno contemporaneo, raffinato ed elegante.

1. Pannello delle portiere
2. Leva del cambio

3. Volante in pelle con inserti cromati
4. Cruscotto



OPZIONE PACK PELLE NAPPA INTEGRALE CLUB LAMA

Questa declinazione Nappa molto chiara e raffinata crea un contrasto sofisticato ed elegante tra i sedili, rivestiti in pelle Lama e la plancia e le fasce dei pannelli laterali delle portiere rivestiti, invece, in pelle nera.



OPZIONE PELLE NAPPA CLUB NERO MISTRAL

La pelle Nappa Mistral nera a grana fine e liscia, che riveste i sedili, rafforza il carattere sportivo e raffinato della vostra RCZ. Per conferire un'immagine moderna e tecnologica, la plancia e le fasce dei pannelli sono completamente rivestite con l'innovativo e levigato materiale Peugeot TechnoTep Grain Nabuck.



RIVESTIMENTO TESSUTO MARSTON NERO TRAMONTANE

Un raffinato tessuto a maglia tecnico tridimensionale è abbinato all'innovativo Peugeot TechnoTep Grain Nabuck che tappezza la plancia, le fasce delle portiere e i braccioli.



CERCHI

Il carattere dinamico ed elegante della vostra RCZ si esprime maggiormente attraverso la scelta tra otto cerchi da 18" e 19" dallo stile sportivo e contemporaneo.



Original 18"



Original 18" Dark Grey



Original 18" Full Spirit Grey



Sortilege 19"



Sortilege 19" Matt Black Onyx



Sortilege 19" Midnight Silver



Solstice 19" Matt Black Onyx



Solstice 19" Anthra Grey




Pneumatici compatibili con le catene disponibili presso la rete. Adattabili sui cerchi 18".

ACCESSORI

Sottolineate il carattere straordinario della RCZ, rinforzate la sua personalità esclusiva, il suo stile elegante, moderno e audace equipaggiandola di accessori che sottolineano i tratti, affermano l'originalità, confermano la sue soluzioni tecniche all'avanguardia.

STILE

- 1 Spoiler anteriore
- 2 Cerchio Terrific 18"



MULTIMEDIA

WI-FI ON BOARD

Grazie a questa centralina Wi-Fi installata nel bagagliaio della vostra RCZ, i vostri passeggeri possono connettere il computer portatile, il PDA o altre consolle e accedere così a tutte le relative applicazioni Internet (posta elettronica, siti, ecc.).



TRASPORTO



Portabiciclette sul gancio di traino

PROTEZIONE



Telo di protezione

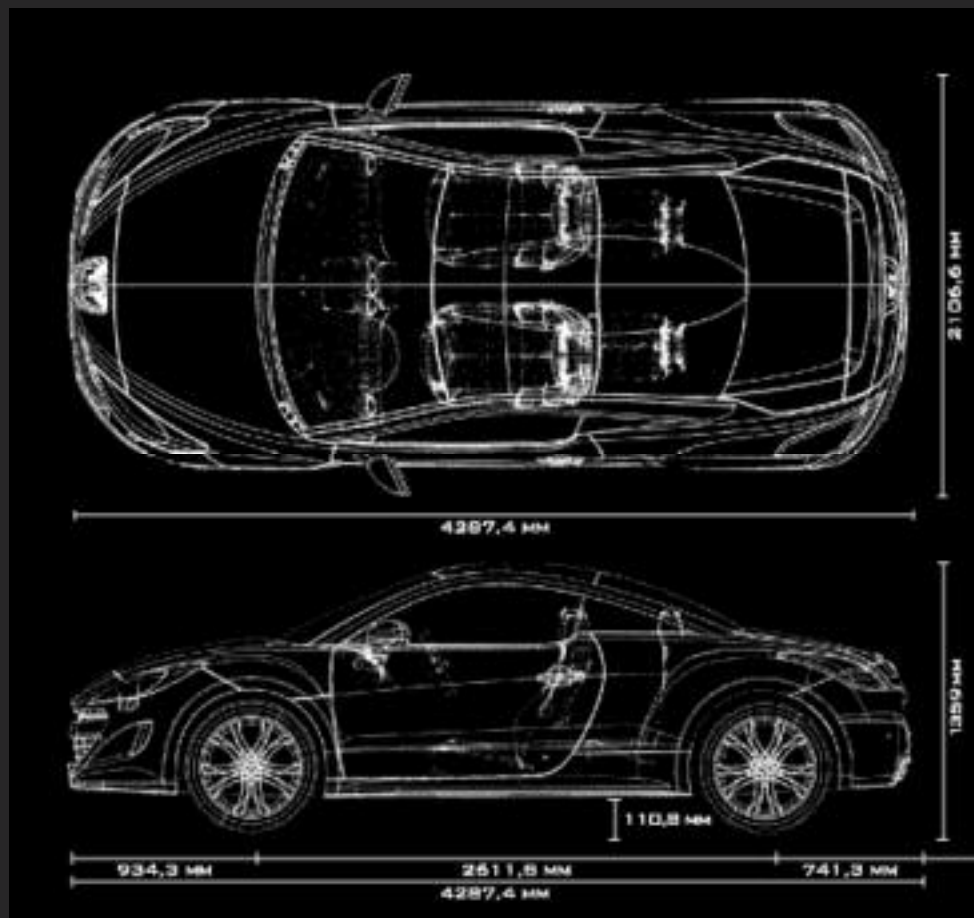
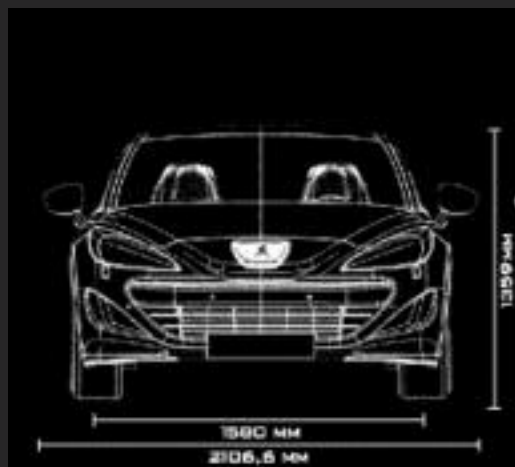
SICUREZZA



- 1 ALLARME
- 2 PARCHEGGIO ASSISTITO ANTERIORE

DIMENSIONI

Notevolmente proporzionata, ogni linea è stata affinata per creare una coupé dalle dimensioni armoniose e distinte. Il rapporto larghezza-lunghezza-altezza e le forme muscolose e scultoree definiscono il suo stile atletico e rafforzano le sue qualità dinamiche e aerodinamiche, per un comportamento su strada ottimale.



A VOI LA SCELTA...

Il vostro stile personale si esprime attraverso le molteplici possibilità di personalizzazione esclusiva disponibili «à la carte». Individualizzazione degli archi in diversi colori (cromato nero, sabbia), declinazione dei cerchi da 18" e 19" in diverse finiture (nero opaco, grigio scuro), particolari anteriori in nero laccato, guscio retrovisori carbonio, decorazioni carrozzeria e tante altre opzioni da scegliere tra un vasto assortimento di elementi personalizzanti. La vostra Peugeot RCZ diventa veramente un oggetto unico e personale.

GLI STICKER

Un assortimento di «sticker» trasparenti opachi dona alla vostra RCZ un aspetto ancor più individuale.



VEDERE LA RCZ IN ALTRO MODO...

Scaricate l'applicazione sul vostro iPhone dall'App Store oppure puntate il vostro iPhone direttamente sulla tag*.

*La tag è riconosciuta da un'applicazione iPhone specifica.



IL RIVESTIMENTO DEL TETTO

Come nella concept car, personalizzate il tetto della vostra RCZ con un rivestimento in vero carbonio. Questo materiale ricercato arricchisce il carattere esclusivo e tecnologico della vostra RCZ.

IL COLORE DEGLI ARCHI

Date un risalto particolare ai due archi in alluminio della vostra Peugeot RCZ con una più originale tinta sabbia.



I GUSCI DEL RETROVISORE

Altro elemento di personalizzazione in Nero Perla Nera o in carbonio (in opzione). I gusci del retrovisore affermano il carattere di gamma elevata e contemporanea della vostra RCZ.

FRONTALE

Lo stile sportivo ed elegante della vostra RCZ può essere arricchito da uno spoiler anteriore nero e/o da una griglia color nero brillante.

I CERCHI

Accentuate lo stile dei vostri cerchi da 18" o 19" in alluminio con diverse tinte.

LE PINZE FRENO

Ponete l'accento alla linea sportiva con un altro tocco di stile: le pinze freno color nero.

ESEMPIO DI PERSONALIZZAZIONE

Una combinazione tra mille... un esempio di personalizzazione che gioca sui contrasti più audaci e più raffinati: bianco e nero, cromo e carbonio, luminosa brillantezza e scura intensità...





Rivestimento del tetto in vero carbonio

Come nella concept car, personalizzate la vostra RCZ con il rivestimento del tetto in vero carbonio, in nero brillante o nero opaco. Questo materiale ricercato arricchisce il carattere esclusivo e tecnologico della vostra RCZ.

Gusci del retrovisore in carbonio

I gusci del retrovisore sono proposti in vero carbonio e affermano il carattere raffinato e contemporaneo della vostra RCZ.

Pinze freno e cerchi neri

I cerchi e le pinze freno color nero brillante apportano un tocco di sportività.

Griglia nero brillante

Una griglia più esclusiva ed elegante in cromo nero.



ESEMPIO DI PERSONALIZZAZIONE

Potete osare uno stile più sportivo scegliendo degli sticker aspetto opaco su vernice metallizzata.
Un assortimento di sticker trasforma la vostra RCZ sotto ogni profilo.





MyRCZ Sport **1**

Un'ampia fascia, incorniciata da due tratti fini, abbellisce il cofano e il bagagliaio.

MyRCZ Racing **2**

Uno «sticker» opaco a doppia fascia impreziosisce il cofano e il bagagliaio.


MyRCZ Exclusive **3**

Una fascia sottile, scentrata sul lato destro sottolinea il cofano e il bagagliaio.



www.peugeot.ch

Per saperne di più sulla Peugeot RCZ, per configurarla esattamente come la sognate, per ottenere tutte le informazioni relative a personalizzazione, specifiche, optional e manutenzioni, vi diamo appuntamento al nostro sito web.



RETE E SERVIZI

RETE PEUGEOT

Composta di persone competenti e appassionate, in possesso di un'apposita formazione per le specificità di ogni Peugeot e di strumenti di ultima generazione, la rete Peugeot offre un servizio sempre attento. Con oltre 10 000 concessionari e agenti in tutta Europa, si dimostra ogni giorno più vicina e disponibile. Accordatele la vostra fiducia, se la merita!

PEUGEOT ASSISTANCE

Di fronte agli imprevisti che possono presentarsi sul vostro cammino, Peugeot risponde con un programma di assistenza permanente 24 ore su 24, 365 giorni l'anno. Peugeot Assistance veglia sulla vostra tranquillità per 2 anni. Basta una semplice chiamata al numero verde 0800 55 50 05 per risolvere anche l'imprevedibile.

GARANZIA PEUGEOT

La qualità per Peugeot è anche uno stato mentale: vantaggi all'interno della rete, una garanzia di 2 anni su pezzi e manodopera, chilometraggio illimitato (eccetto i pezzi di usura). Ogni veicolo beneficia inoltre di 3 anni di garanzia sulla vernice e di 12 anni di garanzia anticorrosione.*
* Esclusi i veicoli commerciali, Expert Combi e Boxer Combi (rispettivamente con 2 anni e 6 anni).

FINANZIAMENTI PEUGEOT

Informatevi presso il vostro concessionario o agente Peugeot: vi proporrà una gamma completa di finanziamenti adatti alla vostra situazione.

BOUTIQUE PEUGEOT

Una gamma completa di accessori e di equipaggiamenti originali Peugeot creati appositamente per il vostro veicolo e montati dai nostri specialisti.



Garantie Plus (3 anni / 100 000 km) comprende:

- Presa a carico dei pezzi di ricambio e manodopera in caso di guasti meccanici, elettrici o elettronici dopo la scadenza della garanzia contrattuale.
- La garanzia di mobilità Peugeot Assistance durante tutta la durata del contratto.



Service Plus (max. 200 000 km) comprende le prestazioni di Garantie Plus, a cui si aggiungono:

- La copertura di tutti i correlati alla manutenzione regolare (i servizi prescritti dal costruttore) e il controllo antiruggine. Sono inclusi liquidi, pezzi e manodopera.



SwissPack Plus (max. 200 000 km) comprende le prestazioni di Service Plus, a cui si aggiungono:

- La sostituzione dei pezzi soggetti a usura (pezzi e manodopera).

I dati indicati nei nostri prospetti si basano sul ciclo europeo di consumo normalizzato che ha come obiettivo quello di permettere il paragone tra vetture. Nell'uso quotidiano i consumi possono variare sensibilmente in funzione dello stile di guida, del carico, della topografia e della stagione. Noi raccomandiamo sempre un tipo di guida eco-drive rispettoso dell'ambiente.

Le informazioni e illustrazioni che figurano in questa brochure si basano sulle caratteristiche tecniche in corso al momento della stampa del presente documento. Gli equipaggiamenti presentati sono disponibili di serie o in opzione secondo la versione. Fare riferimento al listino prezzi dettagliato.

All'insegna di una politica che mira a migliorare costantemente i prodotti, Peugeot si riserva il diritto di modificare in qualunque momento e senza preavviso le caratteristiche tecniche, equipaggiamenti, opzioni e colori. Le tecniche attuali di riproduzione fotografica non consentono di riprodurre fedelmente i toni originali dei colori. Per qualunque precisazione o informazioni dettagliate, rivolgetevi al vostro punto vendita Peugeot. Gli elementi di questo catalogo non possono essere riprodotti senza previa autorizzazione di Automobiles Peugeot.



Creazione : bd-ntwk - Realizzazione / Editore : Gutenberg networks Automobiles Peugeot
RC Paris B 552 144 503 - Stampato nell'UE. - **CHI 01/2012**

Il vostro rappresentante Peugeot

PEUGEOT RACCOMANDA **TOTAL**

www.peugeot.ch